

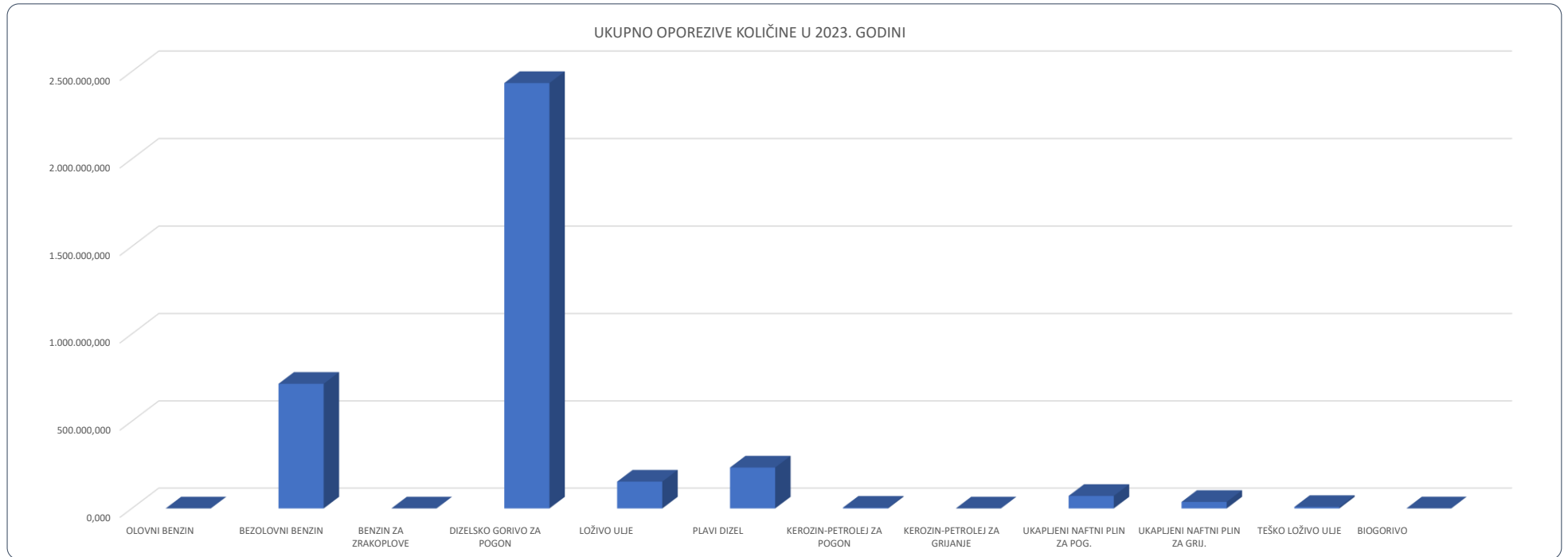
MINISTARSTVO FINACIJA
CARINSKA UPRAVA

KOLIČINSKI POKAZATELJI OPOREZIVIH KOLIČINA
TROŠARINE I POSEBNI POREZI U 2023. GODINI

1. Ukupno oporezive količine - energenti
2. Ukupno oporezive količine - duhanske prerađevine i duhanski proizvodi
3. Ukupno oporezive količine - alkohol
4. Ukupno oporezive količine - pivo
5. Ukupno oporezive količine - kava
6. Ukupno oporezive količine - bezalkoholna pića

UKUPNO OPOREZIVE KOLIČINE - ENERGENTI

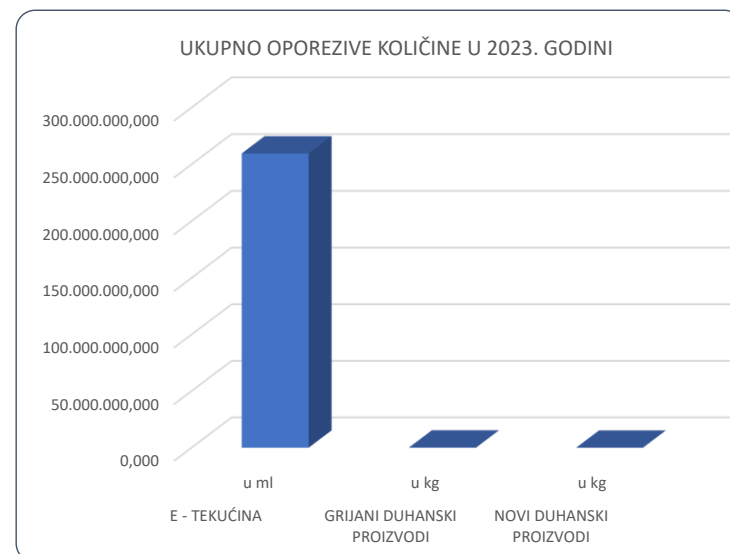
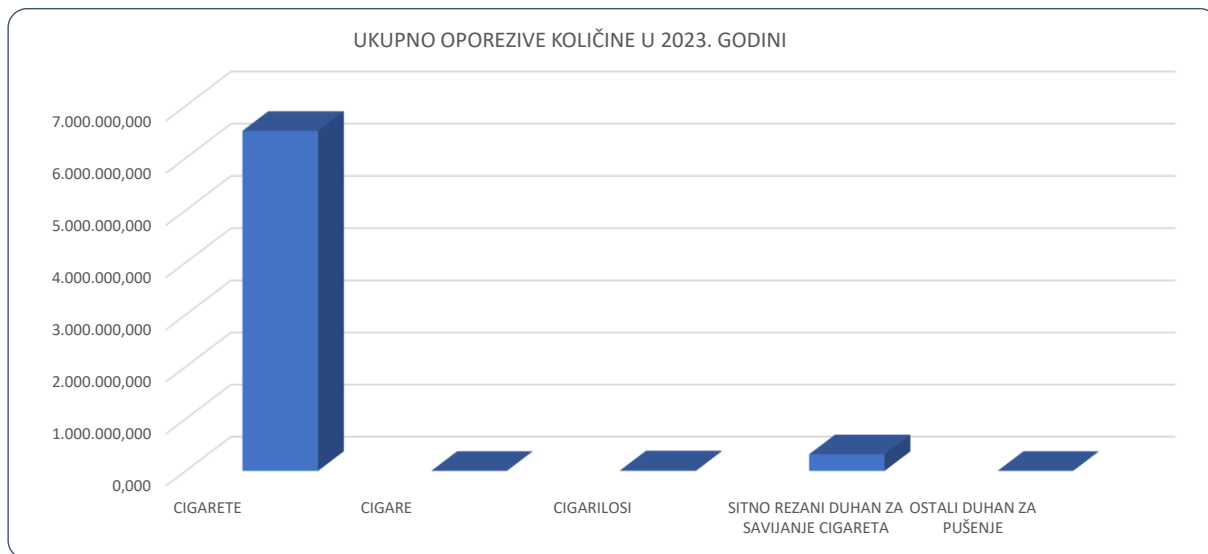
KOLIČINA	OLOVNI BENZIN u 1000 l	BEZOLOVNI BENZIN u 1000 l	BENZIN ZA ZRAKOPLOVE u 1000 l	DIZELSKO GORIVO ZA POGON u 1000 l	LOŽIVO ULJE u 1000 l	PLAVI DIZEL u 1000 l	KEROZIN-PETROLEJ ZA POGON u 1000 l	KEROZIN-PETROLEJ ZA GRIJANJE u 1000 l	UKAPLJENI NAFTNI PLIN ZA POG. u 1000 kg	UKAPLJENI NAFTNI PLIN ZA GRIJ. u 1000 kg	TEŠKO LOŽIVO ULJE u 1000 kg	BIOGORIVO u 1000 kg
2023	0,000	714.925,615	241,110	2.434.048,864	153.868,808	234.696,735	4.313,349	2,792	71.884,330	37.367,423	8.636,921	397,406



Izvor: CURH - IBM COGNOS na dan 22.02.2024..

UKUPNO OPOREZIVE KOLIČINE - DUHANSKE PRERAĐEVINE I DUHANSKI PROIZVODI

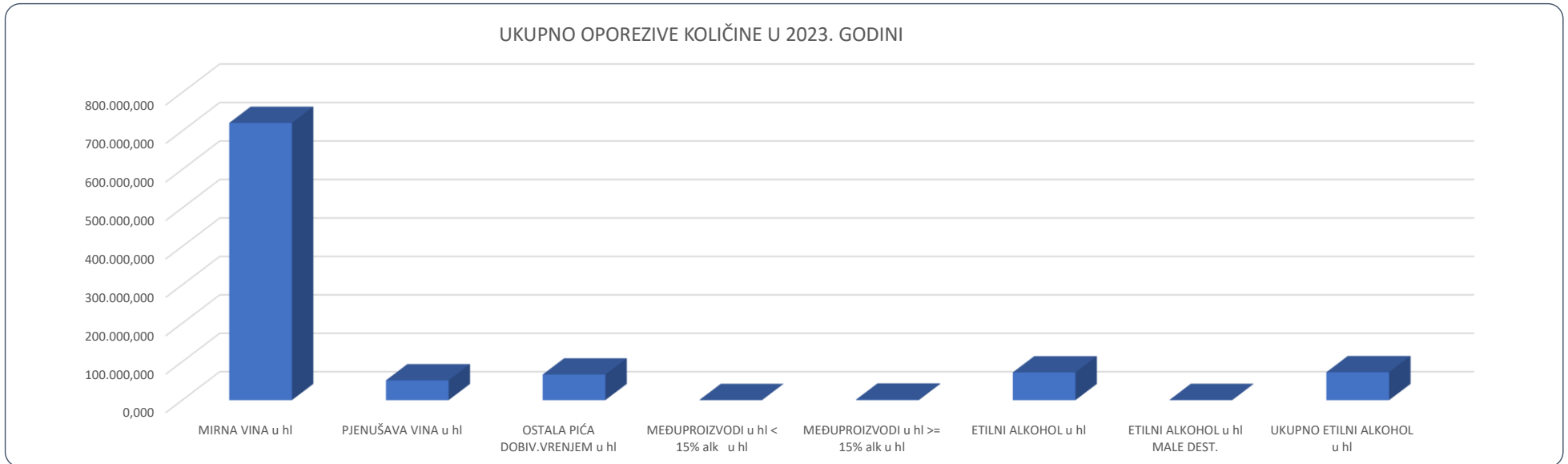
KOLIČINA	CIGARETE u 1000 komada	CIGARE u 1000 komada	CIGARILOSI u 1000 komada	SITNO REZANI DUHAN ZA SAVIJANJE CIGARETA u kg	OSTALI DUHAN ZA PUŠENJE u kg	E - TEKUĆINA u ml	GRIJANI DUHANSKI PROIZVODI u kg	NOVI DUHANSKI PROIZVODI u kg
2023	6.520.613,200	1.610,849	12.490,136	319.626,710	2.122,700	259.622.629,102	183.312,935	1.188,079



Izvor: CURH - IBM COGNOS na dan 22.02.2024..

UKUPNO OPOREZIVE KOLIČINE - ALKOHOL

KOLIČINA	MIRNA VINA u hl	PJENUŠAVA VINA u hl	OSTALA PIĆA DOBIV.VRENJEM u hl	MEĐUPROIZVODI u hl < 15% alk u hl	MEĐUPROIZVODI u hl >= 15% alk u hl	ETILNI ALKOHOL u hl	ETILNI ALKOHOL u hl MALE DEST.	UKUPNO ETILNI ALKOHOL u hl
2023	720.964,567	51.511,619	66.599,967	290,480	1.396,470	72.144,407	536,235	72.680,642

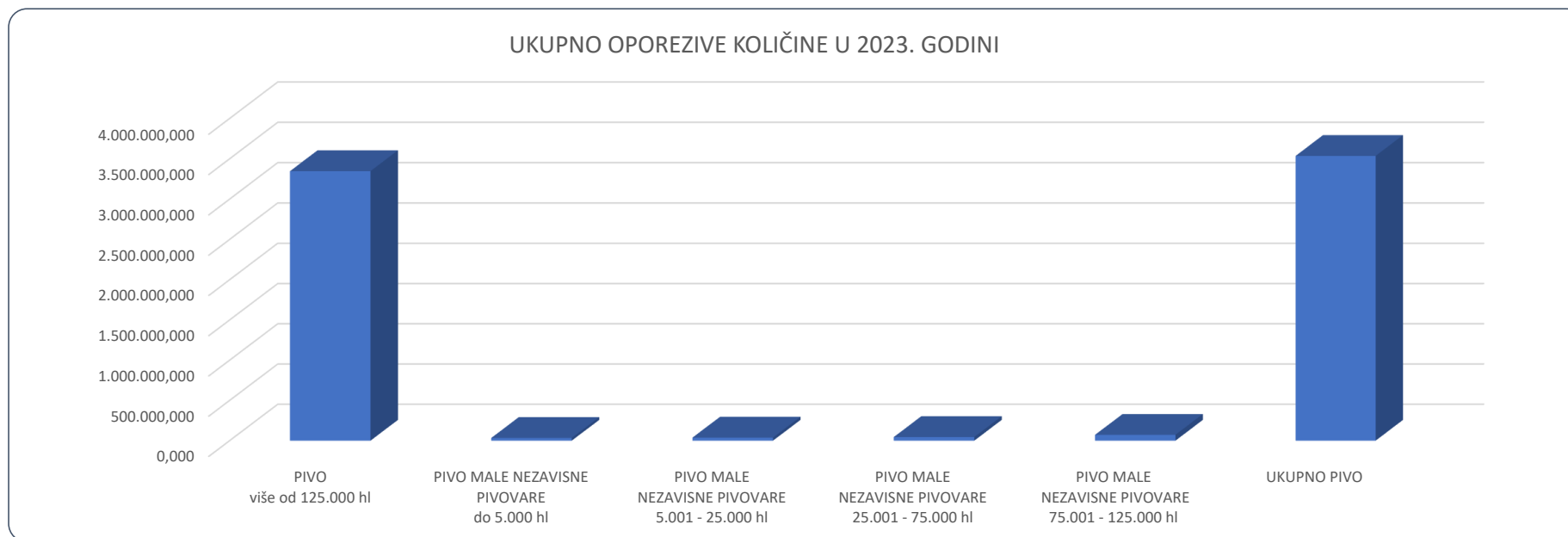


Izvor: CURH - IBM COGNOS na dan 22.02.2024..

Napomena: Podatak o količini mirnih i pjenušavih vina je zbroj podataka sa mjesečnih izvješća (MI-AL) i podataka iz godišnjeg izvješća koji podnose mali proizvođači vina (GI-MPV)

UKUPNO OPOREZIVE KOLIČINE - PIVO

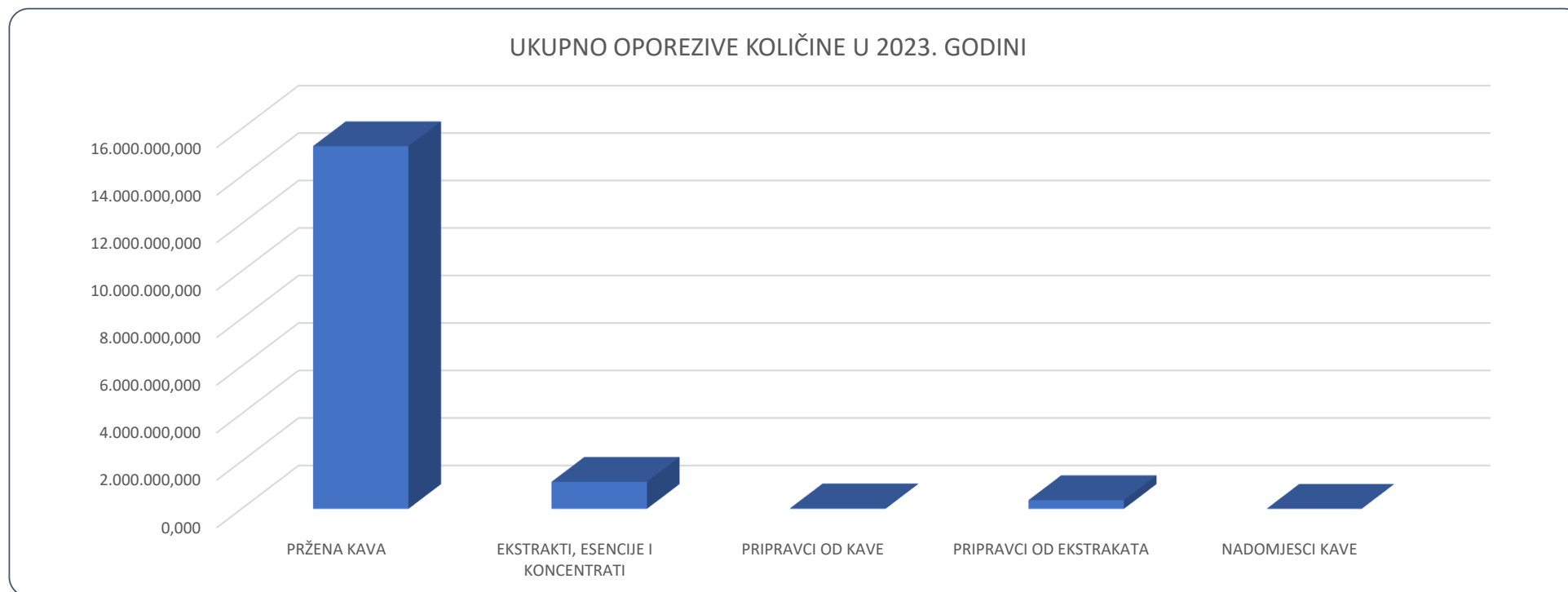
KOLIČINA u hl	PIVO više od 125.000 hl	PIVO MALE NEZAVISNE PIVOVARE do 5.000 hl	PIVO MALE NEZAVISNE PIVOVARE 5.001 - 25.000 hl	PIVO MALE NEZAVISNE PIVOVARE 25.001 - 75.000 hl	PIVO MALE NEZAVISNE PIVOVARE 75.001 - 125.000 hl	UKUPNO PIVO
2022	3.346.572,772	33.466,924	38.041,349	44.740,770	72.267,988	3.535.089,803



Izvor: CURH - IBM COGNOS na dan 22.02.2024..

UKUPNO OPOREZIVE KOLIČINE - KAVA

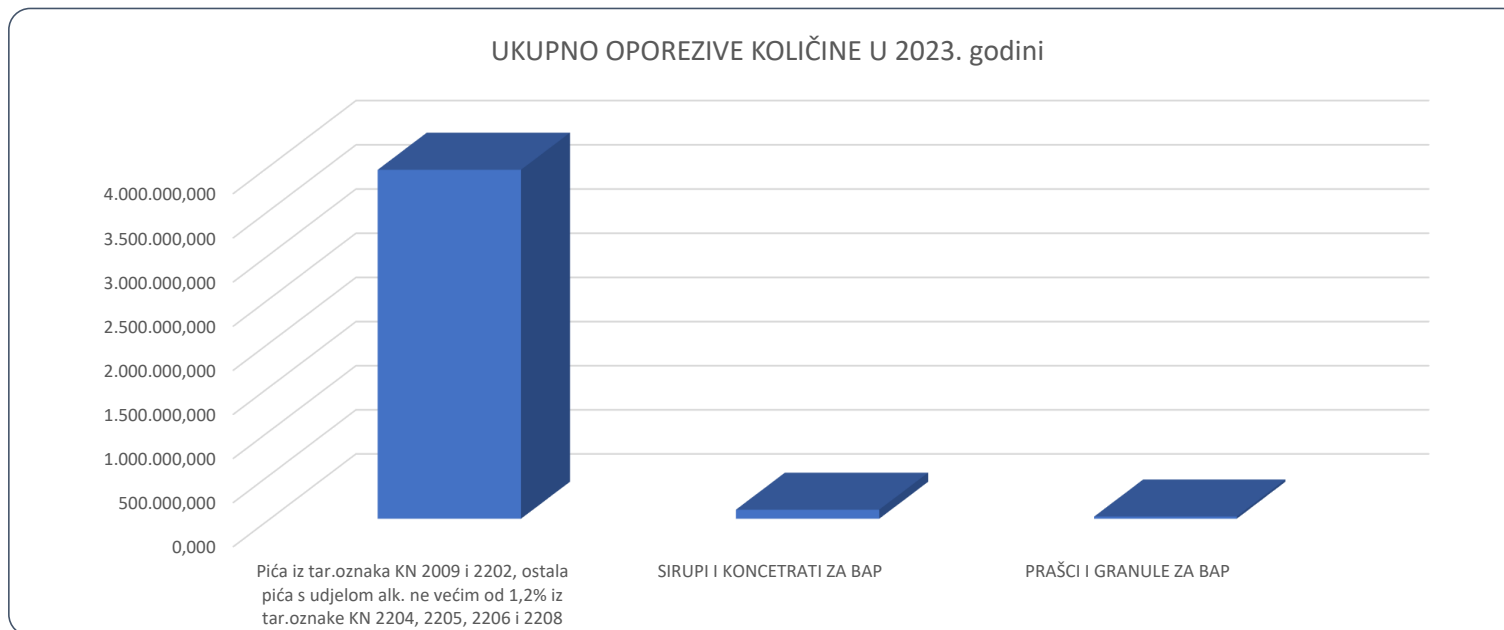
KOLIČINA u kg	PRŽENA KAVA	EKSTRAKTI, ESENCIJE I KONCENTRATI	PRIpravci OD KAVE	PRIpravci OD EKSTRAKATA	NADOMJESCI KAVE
2023	15.270.144,610	1.137.424,291	23.651,801	366.521,111	4.404,073



Izvor: CURH – IBM COGNOS na dan 05.02.2024. godine prema podacima iz mjesečnih obrazaca

UKUPNO OPOREZIVE KOLIČINE - BEZALKOHOLNA PIĆA

KOLIČINA u hl	Pića iz tar.oznaka KN 2009 i 2202, ostala pića s udjelom alk. ne većim od 1,2% iz tar.oznake KN 2204, 2205, 2206 i 2208	SIRUPI I KONCENTRATI ZA BAP	PRAŠCI I GRANULE ZA BAP
2023	3.952.290,920	102.643,911	24.819,039



Izvor: CURH – IBM COGNOS na dan 05.02.2024. godine prema podacima iz mjesečnih obrazaca